






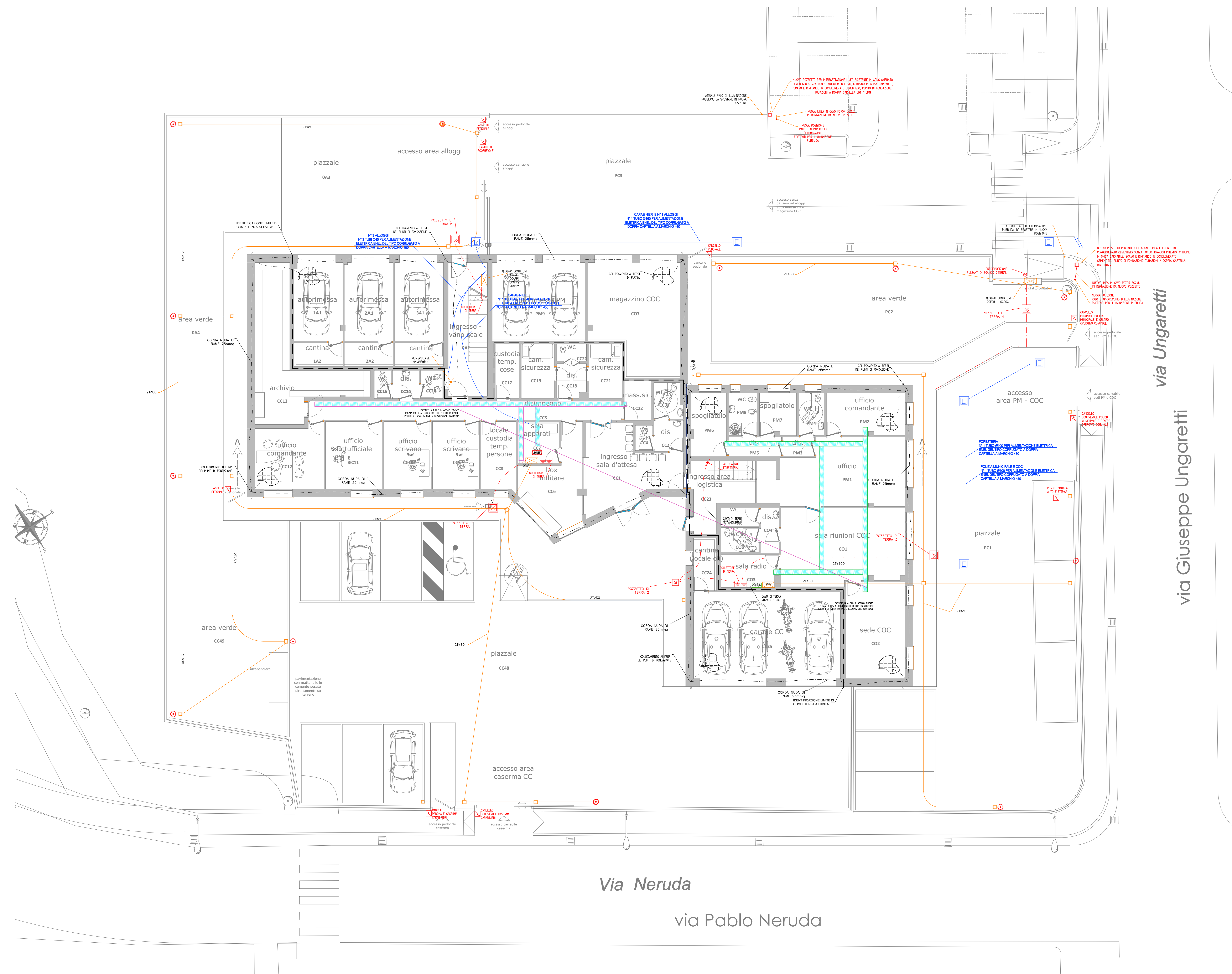
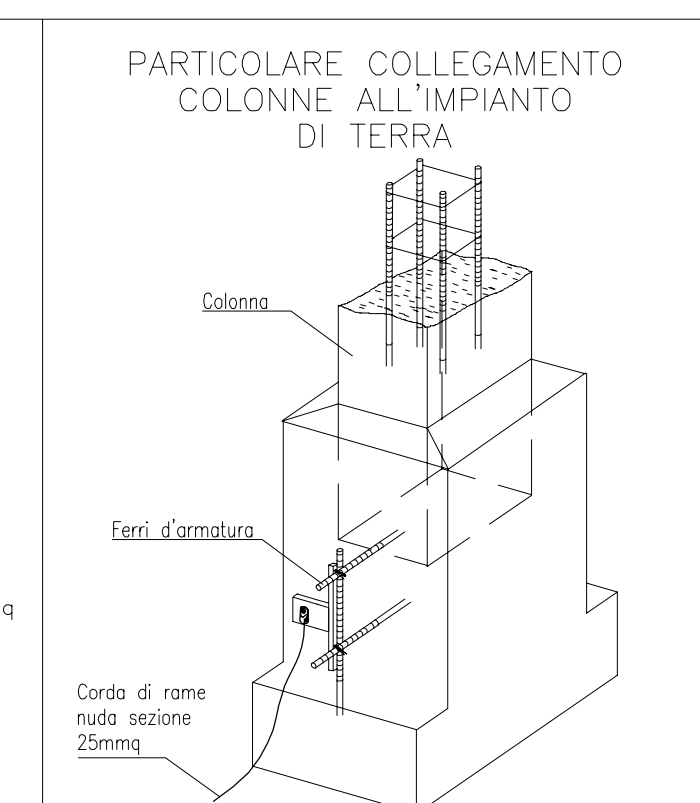
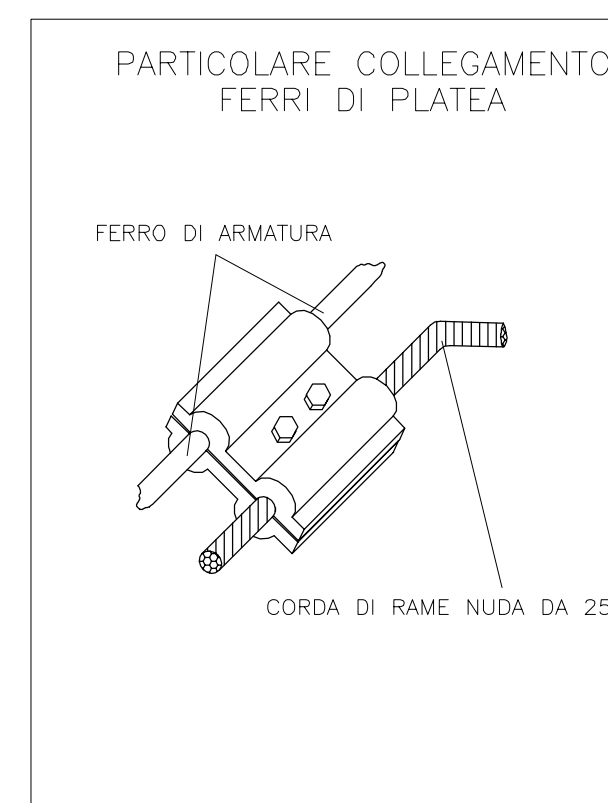
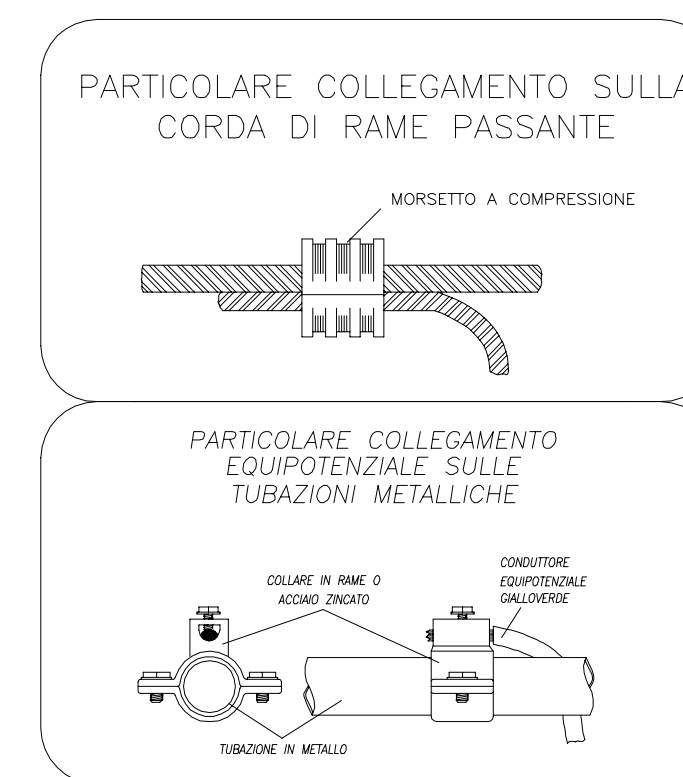
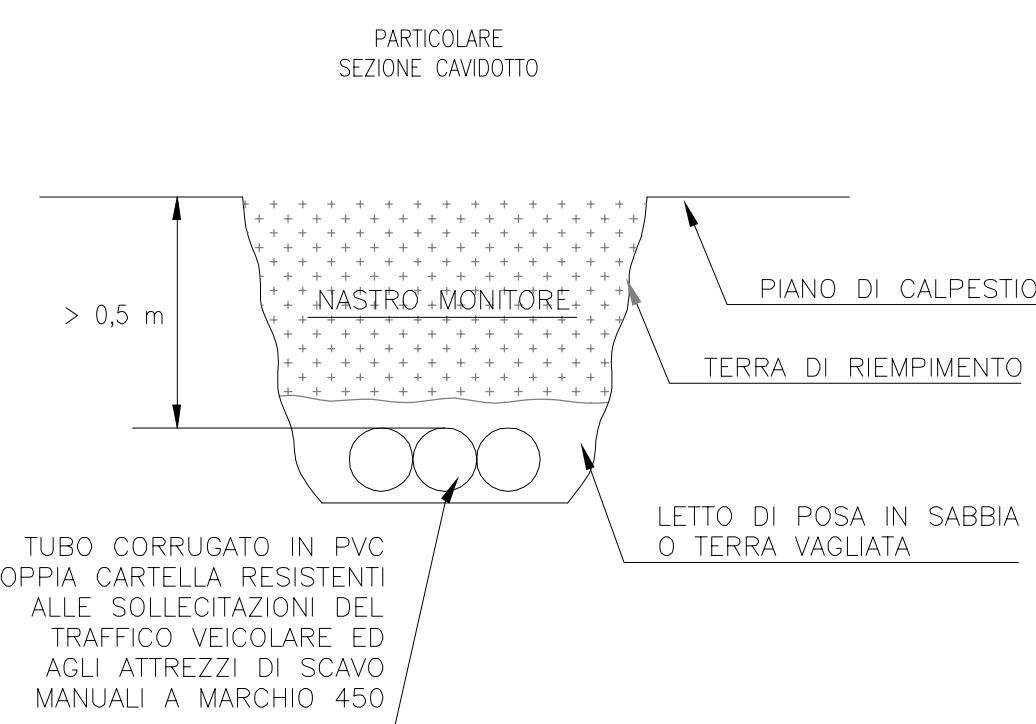


LEGENDA		
CODICE EPU	SIMBOLO	DESCRIZIONE
		Quado elettrico
025218 a 025219 a		Punto alimentazione
025164 d		Pozzetto in CLS 55x55cm interno, senza fondo con botola estraibile
025164 c 005.004.005.a		Pozzetto 40x40 cm interno con dispersione verticale in acciaio zincato in profilato 50x50x5 mm
D05.001.060.d		Collettore di terra
055028 a 055037 c		Apparecchio illuminante LED su palo IHT 4,5 mt
D05.001.015.E		Corda di c.u. nudo sez. 35 mmq



LEGENDA IDENTIFICATIVA APPARECCHIATURE
<p>LA SIMBOLOGIA DI COLORE NERO IDENTIFICA: Apparecchiatura e/o Impianto esistente da verificare e da collegare</p>
<p>LA SIMBOLOGIA DI COLORE DIVERSO DAL NERO IDENTIFICA: Apparecchiatura e/o Impianto da installare e/o da completare</p>

**NOTE:**

- TUTTI GLI ELEMENTI POSTI ALL'INTERNO DELLE CAMERE DI SICUREZZA DEVONO ESSERE DI TIPO ANTISABOTABILE E ANTISMANABILE
- L'IMPIANTO ANTINTRUSIONE E' DA CONSIDERARSI "COMPLETO" NELLA CASERMA DEI CARABINIERI E NELLA SEDE DELLA POLIZIA MUNICIPALE/ CENTRO OPERATIVO COMUNALE E DA CONSIDERARSI SOLO PREDISPOSTO NELLA FORESTERIA DEI CARABINIERI E NEGLI ALLOGGI DEI CARABINIERI.
- L'IMPIANTO RIVELAZIONE INCENDI E' DA CONSIDERARSI "COMPLETO" NELLA CASERMA DEI CARABINIERI E NELLA SEDE DELLA POLIZIA MUNICIPALE/CENTRO OPERATIVO COMUNALE. E' DA CONSIDERARSI "SOLO PREDISPOSIZIONE" NELLA FORESTERIA DEI CARABINIERI E NEGLI ALLOGGI DEI CARABINIERI
- PREVEDERE INTERFACCIAAMENTO IMPIANTO TELEFONICO A RETE TRASMISSIONE DATI E IMPIANTO CITOFOONICO CON SALLA APPARATI CARABINIERI



**COMPLETAMENTO POLO SICUREZZA  
IN VIA NERUDA - VIA UNGARETTI  
AI SENSI ART. 1 COMMA 2 LETT. A) LEGGE 120/2020**

committente  
Città di Castel Maggiore  
3° Settore LL.PP. e Ambiente  
Servizio Lavori Pubblici  
lavori\_pubblici@comune.castel-maggiore.bo.it

R.U.P.  
Geom. Lucia Campana

progettisti in RTP:  
mandataria

**sqLab**  
progettazione e costruzione

coordinamento generale:  
**ing. Giovanni Stagni**

direttore tecnico:  
ing. Andrea Sereni

progetto e DL:  
ing. Giovanni Stagni

progetto e DL impianti elettrici.  
**Per. Ind. Loris Amaduzi**

progetto e DL impianti marittimi  
Ing. Ilir Shahu

TEKOS - Ilir Shehu  
via Dei Giardini 11 - Bologna

## PROGETTO ESECUTIVO

titolo: **PROGETTO IMPIANTI ELETTRICI**  
**Planimetria Generale**  
**Distribuzioni principali B.T. e illuminazione**

scala: 1:100

data: aprile 2021

IE-01